




## Importowanie projektów domów gotowych (PDG)

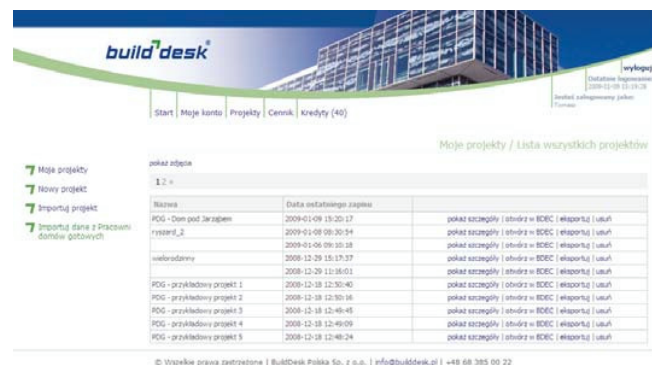
W Polsce rocznie sprzedaje się ponad 80.000 gotowych projektów domów jednorodzinnych. Każdy z tych budynków zgodnie z aktualnym prawem w momencie uzyskiwania pozwolenia na użytkowanie będzie musiał posiadać świadectwo charakterystyki energetycznej. W celu znacznego ułatwienia pracy projektantom, BuildDesk udostępnia bazę danych koniecznych do obliczenia świadectw charakterystyki energetycznej, przygotowaną dla projektów domów gotowych, oferowanych przez najbardziej znane polskie pracownie architektoniczne. Wprowadzenie wszystkich danych budynku, koniecznych do wystawienia świadectwa energetycznego, jest bardzo pracochłonne, a po wgraniu pliku przygotowanego przez BuildDesk projektant wprowadzi tylko zmiany i modyfikacje w stosunku do projektu wyjściowego, zakupionego w pracowni.

W tym celu należy najpierw zalogować się na wcześniej utworzone konto na stronie <http://bdec.builddesk.pl>.



© Wszystkie prawa zastrzeżone | BuildDesk Polska Sp. z o.o. | info@builddesk.pl | +48 68 385 00 22

Po zalogowaniu należy przejść do zakładki Projekty i z lewego menu wybrać opcję Importuj dane z Pracowni Domów Gotowych.



Nazwa	Data ostatniego zapisu	
PDG - Dom pod Jarzmem	2009-01-09 13:20:17	<a href="#">pokaz szczegoly</a>   <a href="#">edycja w BDEC</a>   <a href="#">wlasnosc</a>   <a href="#">usun</a>
rysunki_2	2009-01-08 08:30:54	<a href="#">pokaz szczegoly</a>   <a href="#">edycja w BDEC</a>   <a href="#">wlasnosc</a>   <a href="#">usun</a>
wielorodany	2008-12-29 15:17:37	<a href="#">pokaz szczegoly</a>   <a href="#">edycja w BDEC</a>   <a href="#">wlasnosc</a>   <a href="#">usun</a>
PDG - przykładowy projekt 1	2008-12-18 12:50:40	<a href="#">pokaz szczegoly</a>   <a href="#">edycja w BDEC</a>   <a href="#">wlasnosc</a>   <a href="#">usun</a>
PDG - przykładowy projekt 2	2008-12-18 12:50:16	<a href="#">pokaz szczegoly</a>   <a href="#">edycja w BDEC</a>   <a href="#">wlasnosc</a>   <a href="#">usun</a>
PDG - przykładowy projekt 3	2008-12-18 12:49:45	<a href="#">pokaz szczegoly</a>   <a href="#">edycja w BDEC</a>   <a href="#">wlasnosc</a>   <a href="#">usun</a>
PDG - przykładowy projekt 4	2008-12-18 12:49:09	<a href="#">pokaz szczegoly</a>   <a href="#">edycja w BDEC</a>   <a href="#">wlasnosc</a>   <a href="#">usun</a>
PDG - przykładowy projekt 5	2008-12-18 12:48:24	<a href="#">pokaz szczegoly</a>   <a href="#">edycja w BDEC</a>   <a href="#">wlasnosc</a>   <a href="#">usun</a>

© Wszystkie prawa zastrzeżone | BuildDesk Polska Sp. z o.o. | info@builddesk.pl | +48 68 385 00 22

Następnie wybrać pracownię, której projekt chcemy certyfikować.



Nazwa pracowni	
Agrobio	<a href="#">pokaz projekty</a>
Archim	<a href="#">pokaz projekty</a>
Archim	<a href="#">pokaz projekty</a>
Studio Atrium	<a href="#">pokaz projekty</a>
Z 500	<a href="#">pokaz projekty</a>

© Wszystkie prawa zastrzeżone | BuildDesk Polska Sp. z o.o. | info@builddesk.pl | +48 68 385 00 22

Po wyborze pracowni ukazuje nam się lista dostępnych projektów według nazw projektów stworzonych przez pracownię.

## Importowanie projektów domów gotowych (PDG)

Należy wybrać projekt, który nas interesuje i kliknąć importuj do BDEC.



Nazwa	Data dodania	Projekt aktualny
C130 Dom zarządek - wariant II	2009-01-08	tak importuj do BDEC
C134 Szary	2009-01-08	tak importuj do BDEC
C137a Cielbenny - wariant I	2009-01-08	tak importuj do BDEC
C138a Debiary - wariant II	2009-01-08	tak importuj do BDEC
C133a Pawryt - wariant I	2009-01-08	tak importuj do BDEC
C132 Dom nad stawem	2009-01-08	tak importuj do BDEC
C137 Pielęgnierny	2009-01-08	tak importuj do BDEC
C134 Gutymany	2009-01-08	tak importuj do BDEC
006 Naby	2009-01-08	tak importuj do BDEC
008 Rezydentyczny	2009-01-08	tak importuj do BDEC
H03a Most magic - wariant I	2009-01-08	tak importuj do BDEC
H04b Inaparny - wariant II	2009-01-08	tak importuj do BDEC
H05a Nowaki - wariant I	2009-01-08	tak importuj do BDEC
H02 na kachla przystaj	2009-01-08	tak importuj do BDEC
H07e W dąbrym gubie - wariant I	2009-01-08	tak importuj do BDEC
H11 Nika chwała	2009-01-08	tak importuj do BDEC
H03a Zielona równina - wariant I	2009-01-08	tak importuj do BDEC
H05a Spokojna przystaj - wariant I	2009-01-08	tak importuj do BDEC
H02 Przemysłowy	2009-01-08	tak importuj do BDEC
10M24 Pluszka	2009-01-08	tak importuj do BDEC

Po otwarciu projektu możemy go zapisać wybierając Projekt / Zapisz jako. Plik automatycznie zostaje przypisany do konta.



Projekt | Budynek | Przerobny | Lokal (Strefa) | Wyniki

Kategoria budynku lub lokalu

Kategoria budynku/lokalu, dla którego wyznaczone będą świadectwa charakterystyki energetycznej:

- Budynek mieszkalny jednorodzinny
- Budynek mieszkalny wielorodzinny z klatkami mieszkalnymi oraz wydzielnymi częściami budynku stanowiącymi samodzielną całość techniczno-użytkową o odmiennym zapotrzebowaniu na energię
- Lokal mieszkalny
- Budynek niemieszkalny z wydzielnymi częściami budynku stanowiącymi samodzielną całość techniczno-użytkową o odmiennym zapotrzebowaniu na energię
- Część budynku stanowiąca samodzielną całość techniczno-użytkową

Dla budynku zostanie zdefiniowany lokal reprezentatywny:

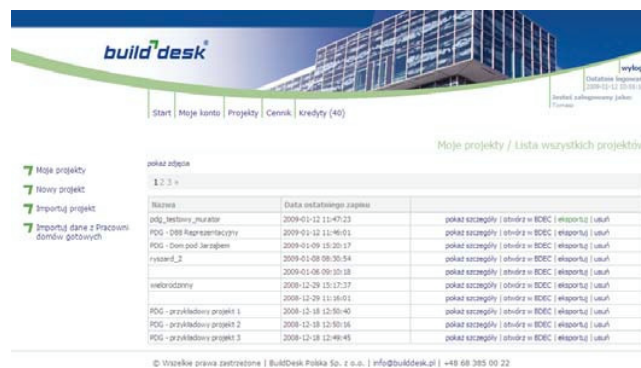
- Dla części mieszkalnej
- Dla części niemieszkalnej

Informacje podstawowe:

W menu „Budynek” użytkownik wybiera kategorię budynku, dla którego wyznaczone będą świadectwa charakterystyki energetycznej oraz określa, zgodnie z rozporządzeniem Ministra Infrastruktury, metodologię obliczeń, którą zamierza w celu jego wyznaczenia. Po zatwierdzeniu metodologii obliczeń program uruchamia odpowiednie elementy gabineau menu „Budynek”, w których należy zdefiniować globalne parametry budynku. W menu „Charakterystyka budynku” możliwe jest wprowadzenie danych budynku, które zostaną wykorzystane do obliczeń i wygenerowania druku świadectwa charakterystyki energetycznej.

By móc pracować na nim w wersji offline należy po zapisaniu go na koncie wejść w zakładkę Projekty i kliknąć Eksportuj.

By móc pracować na nim w wersji offline należy po zapisaniu go na koncie wejść w zakładkę Projekty i kliknąć Eksportuj.



Nazwa	Data ostatniego zapisu	pokaż szczegóły	obróć w BDEC	importuj	usuń
pdg_justyna_murata	2009-01-12 11:47:23				
PDG - 008 Rezydentyczny	2009-01-12 11:46:01	pokaż szczegóły	obróć w BDEC	importuj	usuń
PDG - Dom pod Jarząbem	2009-01-09 15:20:17	pokaż szczegóły	obróć w BDEC	importuj	usuń
ryszard_2	2009-01-09 09:30:54	pokaż szczegóły	obróć w BDEC	importuj	usuń
wielorodzinny	2009-01-08 00:00:00	pokaż szczegóły	obróć w BDEC	importuj	usuń
	2009-12-29 13:17:37	pokaż szczegóły	obróć w BDEC	importuj	usuń
PDG - przykładowy projekt 1	2009-12-18 12:50:40	pokaż szczegóły	obróć w BDEC	importuj	usuń
PDG - przykładowy projekt 2	2009-12-18 12:50:16	pokaż szczegóły	obróć w BDEC	importuj	usuń
PDG - przykładowy projekt 3	2009-12-18 12:49:45	pokaż szczegóły	obróć w BDEC	importuj	usuń

### UWAGA!

Są to projekty według dokumentacji i należy starannie sprawdzić czy na etapie lokalizacji projektu lub budowy nie zostały wprowadzone zmiany.

W razie jakichkolwiek pytań dotyczących projektów domów gotowych prosimy o kontakt pod numerem telefonu 068 385 00 22.